

PRACTISCORE

MATCH SIGN UP

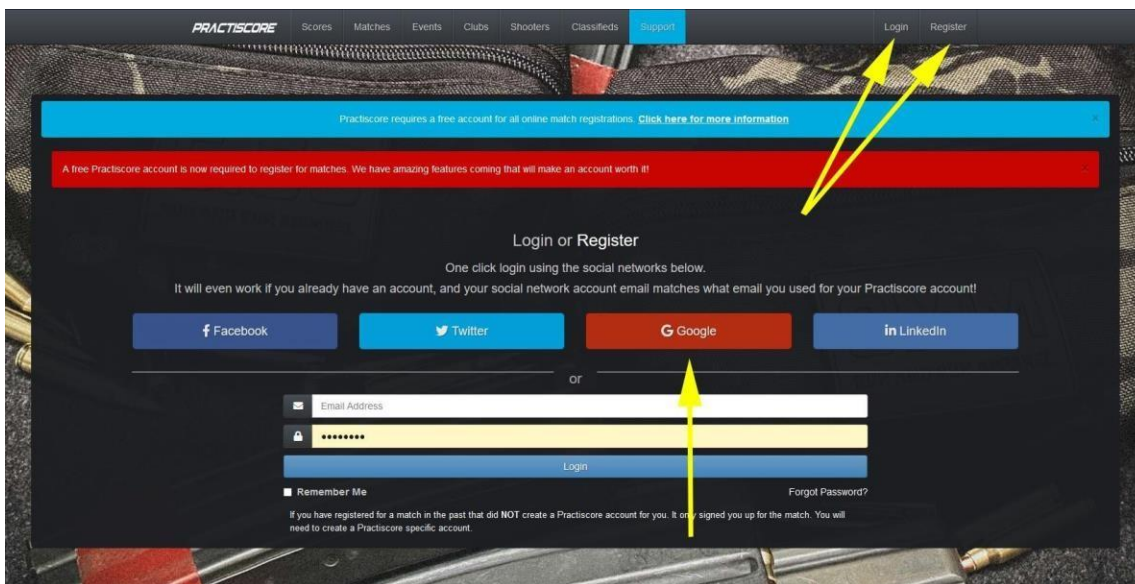
UPUTSTVO ZA TAKMIČARE

KODOVI - REGISTRACIJA - VERIFIKACIJA - IZBOR SQUADa – IZMENE

u online sistemu PractiScore

1. REGISTRACIJA NA PRACTISCORE SISTEM

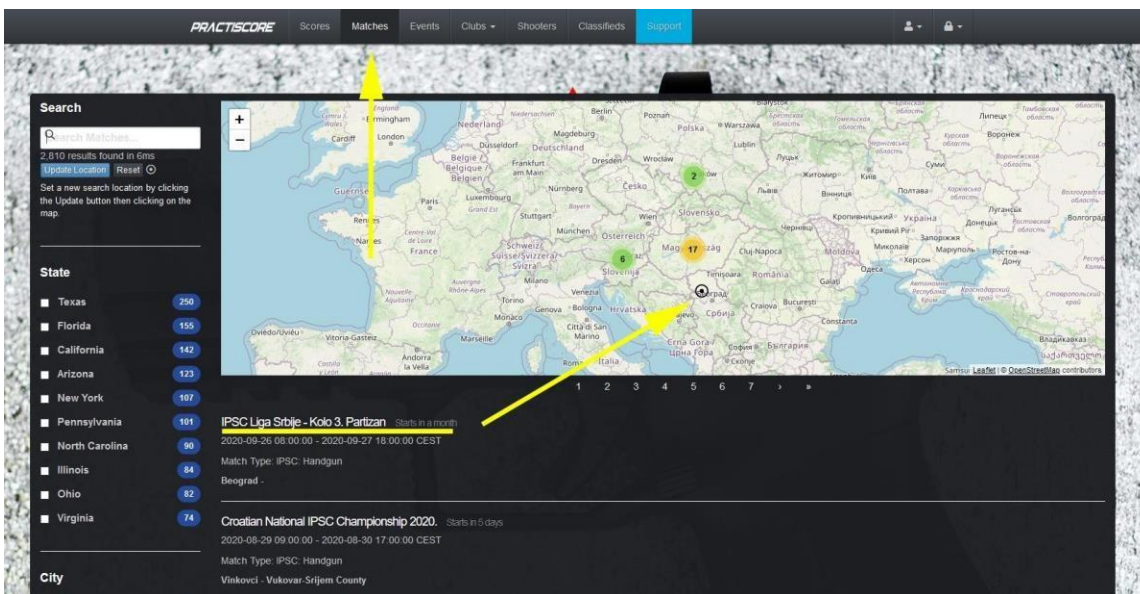
Na naslovnoj strani sajta www.practiscore.com napravite svoj nalog, ili se prijavite sa postojećim Google nalogom. Kao registrovani korisnik, možete pretraživati mečeve, rezultate ili događaje u okolini, i pratiti detaljnu statistiku rezultata svojih mečeva.



(registracija na Practiscore sistem)

2. PRETRAGA MEČEVA

Klikom na dugme “Matches” dobijate prikaz i mapu svih objavljenih mečeva na PractiScore sajtu. Organizator Vam može poslati i direktan link za meč.



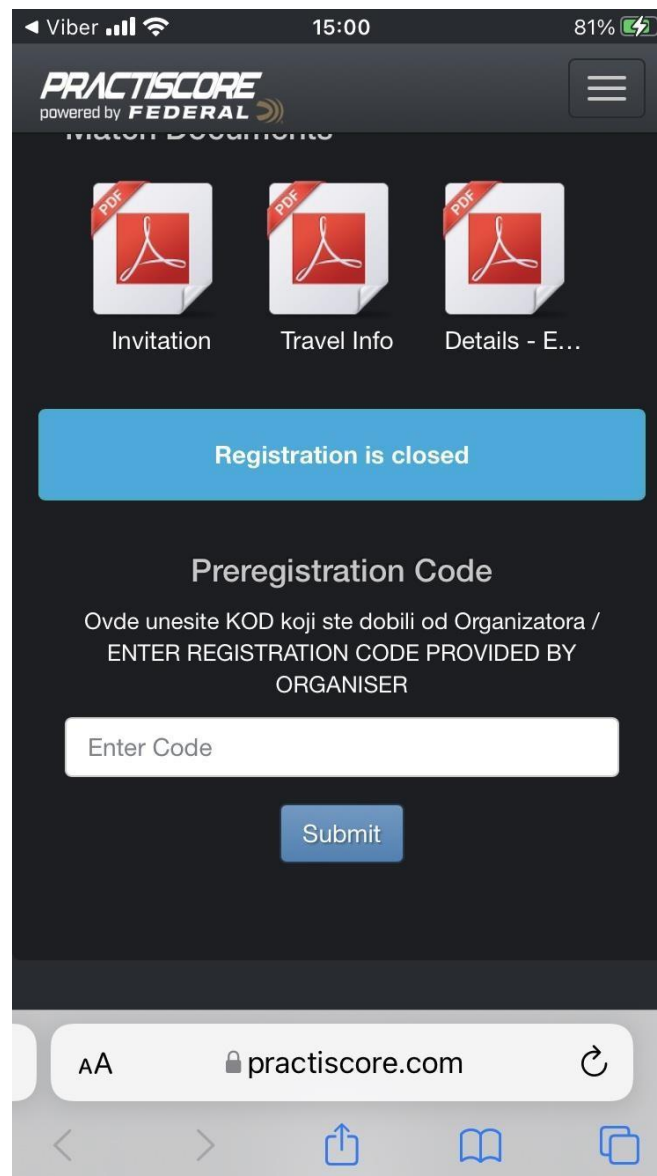
(pretraga mečeva)

3. KODOVI: OTVORENI I ZATVORENI MEČEVI

Organizator meča može postaviti prijavu kao:

- Otvoren meč – slobodna otvorena prijava bez verifikacije
(*Popunite prijavu, izaberete Squad*)
- Otvoren meč – sa verifikacijom Organizatora
(*Popunite prijavu, nakon odobrenja Organizatora, izaberete Squad*)
- Zatvoren meč – prijava nakon unosa koda / šifre
(*Unesete kodove dobijene od Organizatora, popunite prijavu, izaberete Squad*)

Vrsta i procedura prijave za meč, napisana je u opisu meča, i u dokumentima na naslovnoj strani tog meča. Najčešći uslov za dobijanje pristupnih kodova za registraciju je uplata kotizacije Organizatoru.



(unos kodova za pristup registraciji)

4. FORMULAR ZA PRIJAVU

Prijava za meč najčešće izgleda ovako, mada može zahtevati i manje ili više podataka. Svi podaci vezani su za Vaš profil i Vašu registraciju, i bitno je da ih **UPIŠETE PRAVILNO**.

- Unos pravilnog email-a je bitan zbog potvrde registracije koju dobijate na taj email.
- Na nekim mečevima, na taj email dobijate rezultate sa svakog završenog stejdža.
- Unos pravilnog Regiona je bitan zbog zbirnih rezultata Lige i Državnog prvenstva, a pravilna oznaka za Srbiju je SER. Ukoliko pod Region upišete SRB, Srbija, Serbia, sistem automatski neće to prepoznati kao SER.
- Podatke unosite latinicom, puno ime i prezime bez nadimaka i alijasa, onako kako ste registrovani i kako Vam piše na takmičarskoj legitimaciji.

VAŽNO: Ime i Prezime uvek unosite identično za sve mečeve. Obrada podataka je automatizovana, slova ŠČĆĐ nisu isto što i SCCDj i sistem će Vas bodovati kao dva različita takmičara, sa različitim imenom. Obratite pažnju na ovo – pogotovo ako Vas neko drugi prijavljuje za meč !

Kada ste uneli svoje podatke, kliknite na dugme REGISTER u donjem desnom uglu. U zavisnosti od tipa meča (opisano u tačka 3.), Vaša prijava će biti prosleđena Organizatoru na verifikaciju, ili će Vam odmah biti odobren izbor Squad-a.

The screenshot shows the registration form for a match on the PractiScore website. The form is titled "PRACTISCORE" and has a navigation bar with "Scores", "Matches", "Events", "Clubs", "Shooters", "Classifieds", and "Support". A blue banner at the top says "Only 152 spots left!". The form fields include: First Name (Zdravko), Last Name (Čolić), Email (chola@gmail.com), Division (Open selected), Categories (Super Senior (60+) selected), Power Factor (Major selected), Region (REG), and IPSC Club (IPSC SLUB). A "Register" button is at the bottom right. Yellow arrows point to the "Zdravko" field, the "Open" radio button, the "REG" field, and the "Register" button.

(registracioni formular za meč)

5. IZBOR SQUAD-a

Kada ste izvršili registraciju i dobili odobrenje za meč, možete izabrati svoje mesto u nekom od slobodnih Squad-ova. Sama registracija (prijava) ne mora da znači da ste i odobreni za meč, sve dok ne izaberete svoje mesto u Squad-u. U slučaju da nakon registracije treba sačekati odobrenje Organizatora, po dobijanju odobrenja, na email Vam stiže obaveštenje sa linkom za izbor Squad-a.

Kod prijave gde se koriste pristupni kodovi za meč, najčešće se ne čeka odobrenje Organizatora, i opciju izbora Squad-a dobijate odmah nakon registracije.

Na listi Squadova izaberite svoje mesto (slot), i kliknite na dugme „Yes Squad me“ koje će se pojaviti kada izaberete slobodno mesto, i potvrdite na dugme „Choose Squad“ .

Kada se Vaše ime pojavi u izabranom Squad-u, tek tada ste prijavljeni, odobreni i imate rezervisano mesto na takmičenju.

IZBOR I LISTA SQUADOVA

IZMENE U PRIJAVI + SAVE

Squadding Selection

Main Match

- Squad 1**
7 open spots
Current Shooters:
 - Nenad Grušić - Open
 - Tamara Petrović - Open
 - Tamara Nov - Production
 - Igor Jelić - Production
 - Vladimir Kusanović - Production
- Squad 2**
5 open spots
Current Shooters:
 - Jovan Armanović - Production
 - Milica Vukić - Production
 - Massimo Egella - Production
 - Bogdan Sakalić - Production
 - Milonko Pantić - Production
 - Mihailo Vujanović - Production/Optica

Pre-Match

- Squad 13**
2 open spots
Current Shooters:
 - Veljko Gusić - Production/Optica
 - Zlatko Roder - Classic
 - Mirjana Gajić - Open
 - Mirjana Gajić - Open
 - Vlada Djukanović - Classic
 - Branislav Stanković - Production
 - Armano Ilić - Open
 - Branka Milošević - Open
 - Vukosa Brakić - Production
 - Nenad Hasić - Standard
- Squad 14**
3 open spots
Current Shooters:
 - Bregoljub Obradović - Production

(izbor Squad-a i čuvanje izmena u prijavi)

6. IZMENE PODATAKA I PRENOS NA DRUGOG TAKMIČARA

Sve naknadne izmene u prijavi (divizija, faktor, squad itd.) možete izvršiti sami, tako što kroz svoj profil pristupite meču za koji ste prijavljeni.

Prenos mesta / slota na drugog takmičara, vršite prepravkom svog imena i ostalih podataka, kroz svoj profil i registraciju za meč.

Kada ste završili sa izmenama, kliknite na dugme „Save“.

Rok za izmene je naznačen u opisu meča, i nakon isteka roka nikakve izmene nisu više moguće.

7. OSTALO

Prijave timova / ekipa vrše se po proceduri opisanoj u detaljima meča, a najčešće slanjem emaila na adresu navedenu u detaljima i opisu.

ROK ZA PRIJAVU TIMOVA JE ISTI KAO I ROK ZATVARANJA REGISTRACIJE.

Naknadne izmene i prijave posle isteka naznačenog roka nisu dozvoljene.

Takmičar je odgovoran za ispravnost svojih podataka. Sve izmene i prepravke moraju biti izvršene do isteka roka za prijavu.

Organizator može, u svrhu regulisanja toka i balansa takmičenja, da Vas rasporedi u neki drugi Squad po svom izboru. Pratite raspored (Squadding) objavljen na dan takmičenja.

Svi podaci o takmičenju, preliminarni (verify) i konačni rezultati, objavljuju se online na sajtu www.practiscore.com. Ovim podacima možete pristupiti kroz profil Organizatora, ili pretragom rezultata pod delom „Scores“. Zvaničnim rezultatima smatraju se oni koji su objavljeni na sajtu Saveza na www.ipsc.rs

8. DODATAK: APLIKACIJA – PRACTISCORE COMPETITOR

Practiscore ima i svoju aplikaciju namenjenu takmičarima, za iOS i Android.

Ova aplikacija Vam omogućuje da učitate meč sa svim podacima (slike stejdževa, brifinzi itd.) i rezultatima.

Možete direktno uporediti svoj rezultat sa drugim takmičarima, a najpopularnija opcija je „Edit Scores“. Kroz ovu opciju možete izmeniti vremena i bodove, sebi ili drugim takmičarima, i analizirati „šta bi bilo – kad bi bilo“.

Određene vrste tajmera povezuju se sa Practiscore sistemom, i beleže tačne razmake između metaka, koji budu prikazani na grafikonu (slika ispod). Ovde možete analizirati svoje splitove, vremenski razmak između meta, izmene okvira i npr. zastoje.

Aplikaciju možete preuzeti na Play Store i na App Store.

- Practiscore Competitor -

